

Eine zeitlose Reise








Neuer KELSEY



Freiheit erleben

Kelsey, benannt nach einem berühmten Entdecker
für zeitlose Abenteuer...

DER NEUE KELSEY

-  Innovative Sitzbank
-  Geräumiger Innenraum
-  Große Stauräume
-  Hohes Ausstattungsniveau
-  Premium-Komfort



Optimaler Zugang.

Geräumiger Design-Innenraum mit doppelten Schiebetüren, für jede Menge Komfort an Bord und eine bessere Zirkulation.

INNOVATION

Einfallsreicher modularer Aufbau!



Elektrisch verstellbare Sitzbank für einfache Handhabung.

In nur wenigen Sekunden ist Ihr Bett für zwei Personen (124 x 193 cm) im Wohnraum des Kelsey aufgebaut. Die Umwandlung ist kinderleicht und bietet Ihnen Flexibilität, die Sie nicht mehr missen möchten! Die elektrische Sitzbank verfügt über ein Autositz-Befestigungssystem (Isofix), das ideal für Familienausflüge ist.



Genießen Sie den zusätzlichen Platz!

Das nach oben aufklappbare Aufstelldach bietet ein zusätzliches Doppelbett 2,07 m x 1,28 m. Wenn das Bett hochgeklappt ist, beträgt die Höhe großzügige 3,14 m und sorgt für ein großartiges Gefühl von Raum und Freiheit! Jetzt können Sie außerdem spielende Kinder im oberen Bett im Auge behalten, da die Küche über das Fahrzeugheck zugänglich ist.

Ein Premium-Camper Van mit allen Vorteilen einer Luxuslimousine.



DER NEUE KELSEY, DER FREIZEIT-KOMBI VAN

Eigenschaften

- 5,45m Länge, 2,04m Höhe
- **Doppelte seitliche Schiebetüren** für optimalen Zugang
- 4 Schlafplätze, inklusive **elektrisch verstellbarer Sitzbank**
- Aufstelldach mit **großem Doppelbett 207x128 cm** und Zugangsleiter
- **Großzügige Stauräume**, mit einer Box unter dem Sitz
- **Warmwasserboiler**
- Küche mit Doppelgaskochfeld und großer Arbeitsfläche
- **51-Liter-Kühlschrank**, 50-Liter-Frisch und 50-Liter-Grauwassertank
- **Permanente Toilette**
- **Dusche** mit Wanne und Sichtschutzvorhang
- Modularer Esstisch, **auch verwendbar als Campingtisch**
- Standard-Dachreling: Ski, Paddel, Kajak...
- Indirekte Beleuchtung am Boden

Ford-Fahrgestell



- Neuer Ford Custom
- 136 PS / 170 PS 4x4-Option
- Karosierfarbe: chrome Blue, Weiß, Artisan Red und Magnetic Grey
- Die **zahlreichen Fahrhilfen** und die **Serienausstattung** umfassen: Klimaautomatik, drehbare und beheizbare Fahrer und Beifahrersitze, Parksensor und Rückfahrkamera, Entertainment-System mit 5G-Modem und 13-Zoll-Bildschirmscreen.

BLEIBEN SIE IN KONTAKT!

Kontaktieren Sie einen unserer Partnerhändler in Ihrer Nähe.



westfalia-mobil.com

